

**Тема выступления:
«Открытое занятие по курсу
"Подготовка к школе»,
как форма работы с родителями».**

Педагог по подготовке к школе:
Годунова Светлана Юрьевна

Цели проведения открытого занятия:

- показать умения и навыки, которые дети приобрели в течение года,
- показать профессионализм педагога во время проведения открытого занятия,
- кратко познакомить родителей с программой следующего года.

Педагог по подготовке к школе



Формы проведения открытых занятий:

- путешествие,
- соревнование,
- проекты,
- исследования,
- эксперименты,
- приключения по мотивам сказок или мультфильмов.

Организация открытого занятия с учётом образовательных блоков:

Курс по «Подготовке к школе» состоит из 5 блоков, умения по каждому из них очень важны при поступлении в школу.

- Первый блок – обучение чтению.
- Второй блок – математика.
- Третий блок – знакомство с окружающим миром.
- Четвёртый блок – развитие речи.
- Пятый блок – подготовка руки ребёнка к письму.

Занятие – путешествие «Остров сокровищ»

Цели:

- отрабатываем навык чтения слов,
- отрабатываем навык написания слов кубиками, постановки ударения, деления слов на слоги,
- отрабатываем навык решения примеров на сложение/вычитание,
- закрепляем умение ориентироваться по карте нашей планеты,
- расширяем кругозор и словарный запас детей о морских обитателях через игру «Правда-неправда»,
- закрепляем навык присчитывать по одному к заданному числу,
- подготовка руки к письму, через упражнение графический диктант.



Оборудование:

Кубики Зайцева. Пиратские платки. Пиратская карта с кораблём на магните. Карточки-слова с клятвой пиратов. Карточки морских обитателей (акула, дельфин, медуза, кашалот, кит, скат). Картинка пирата А4. Золотые ключи на магнитах. Разрезные картинки – 2 корабля. Схема графического диктанта (ключ). Карточки для игры «Правда-неправда». Рыбки для игры «Парочки». Математические пазлы. Игра «Рыбалка» (рыбки с примерами, вёдра с ответами, удочки с магнитом).

Пират и карта сокровищ



Золотые ключи и клад



Атрибуты



Пиратские корабли



Карта нашей планеты




Работа с кубиками Зайцева с 4-летками



Каюты и билеты



Читаем таблицу, строим слова из кубиков



Работа с кубиками Зайцева, с 5-летками



Работа с кубиками Зайцева с 6-летками



Игра «Правда – неправда»

- 1) Правда, что из медуз делают мороженое?
- 2) Правда, что акулы боятся дельфинов?
- 3) Правда, что дельфины способны узнавать себя в зеркале?
- 4) Правда, что у морских звёзд есть глаза?
- 5) Правда, что рыба-пила может распилить деревянную лодку?
- 6) Правда, что морские звёзды способны отращивать оторванные лучи примерно за год?
- 7) Правда, что у осьминога три сердца?
- 8) Правда, что электрический угорь может выработать заряд, которого хватит для зажигания десяти лампочек?

Подвижная игра «Море волнуется» или активная математическая игра «Морские ловушки»



Работа со словами, словосочетаниями.



Работа с текстом

1. Акулы – очень древние рыбы.

2. Они появились на Земле раньше динозавров.

3. У акул растут зубы в пять рядов.

4. Эти рыбы живут в морях и океанах.


1. Кит очень похож на рыбу.

2. Только он не рыба, а животное.


3. Он рождает живых детёнышей и кормит их своим молоком.

4. Кит пробыть под водой долго не может, он часто всплывает, чтобы подышать воздухом.

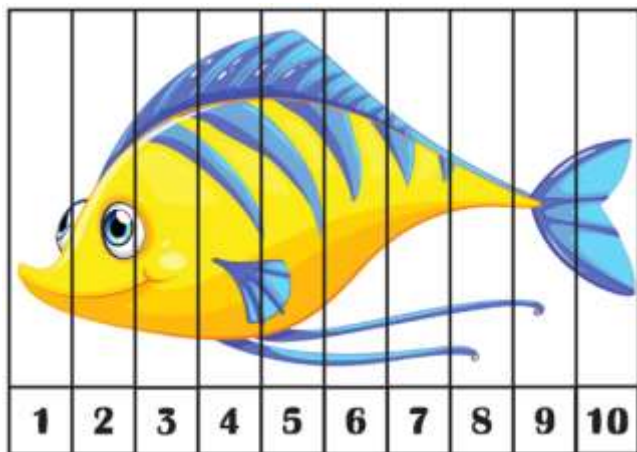

Игра на сложение и вычитание «Рыбалка»




Игра на количественный счёт и запоминание «Подводный туннель»




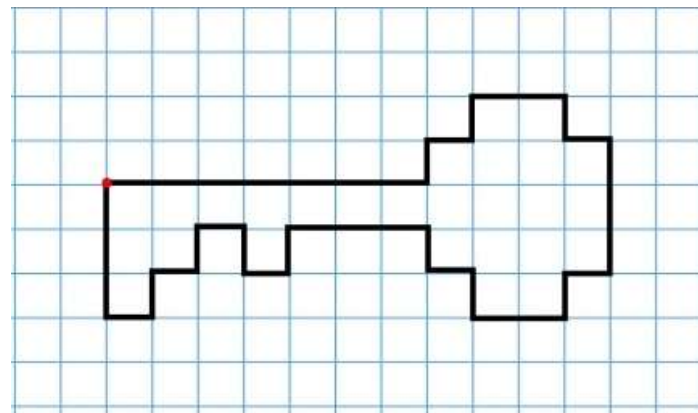
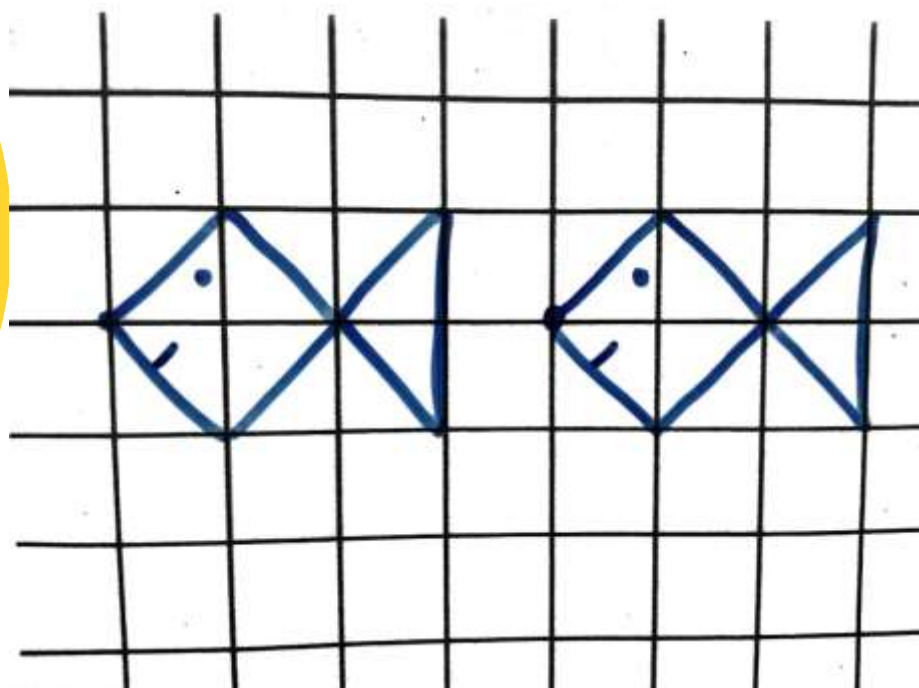
Математические пазлы



Математические пазлы



Подготовка руки к письму – графический диктант



Упражнение на логику

- Расшифруй фамилию пирата

--	--	--	--	--

Ж4 Д6 В5 Б7 Ж5

	1	2	3	4	5	6	7
А	Р	Ч	Ж	Д	Е	Я	Р
Б	С	Щ	Я	М	А	Т	Н
В	Х	П	У	Ы	И	Ю	Ф
Г	Ц	И	Ю	Ь	Э	М	И
Д	Н	Ё	Л	О	Й	Л	К
Е	К	М	П	Щ	Р	Ш	Я
Ё	Ь	Ф	К	Ч	С	Х	Ч
Ж	Л	Г	С	Ф	Т	Ц	Ы

